



I-DEA2

ANGOLO ET FRONTALE



PELLETS



AIR

9 kW



I-DEA2 ANGOLO E FRONTALE



PELLETS



AIR

9 kW

I-DEA2, avec sa faible profondeur de 27 cm, se placera aisément dans tous les espaces, sans encombrement.

Qui plus est que I-DEA2 Angolo et Frontale sont aujourd'hui proposés dans les 3 configurations d'installation: sortie arrière (simple paroi ou concentrique), sortie supérieure simple paroi et sortie supérieure concentrique.



Profil



Panneau Frontal

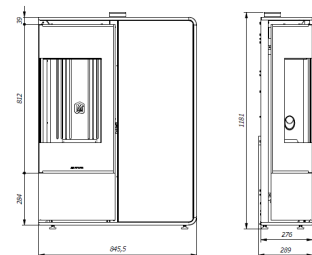


Données techniques

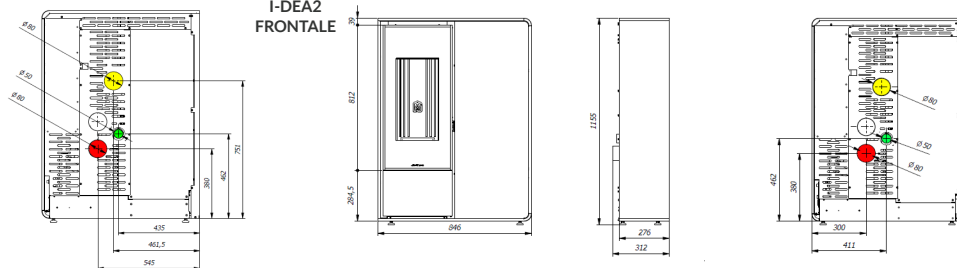
	9 kW
PUISSANCE BRÛLÉE* kW	10,4
PUISSANCE THERMIQUE NOMINALE kW	9,3
PUISSANCE MINIMALE kW	3,2
RENDEMENT (min-max)%	92,0-90,3
Ø TUBE AIR COMBURANT POSTÉRIEUR mm	50
Ø SORTIE FUMÉES mm	80
CONSOMMATION (min-max) kg/h	0,72-2,15
T FUMÉES* °C	175,5
TIRAGE MINIMUM Pa	10
CO (13% O2)* mg/m3	181
VOLUME FUMÉES* g/s	5,94
POUSSIÈRES (13% O2)* mg/m3	17
NOX (13% O2)* mg/m3	137
OGC (13% O2)* mg/m3	2
POIDS	161-159
GARANTIE CORPS DE CHAUFFE*** ans	2(5)
CLASSE ÉNERGÉTIQUE**	A+
CERTIFICATIONS	

Dessins techniques

I-DEA2 ANGOLO

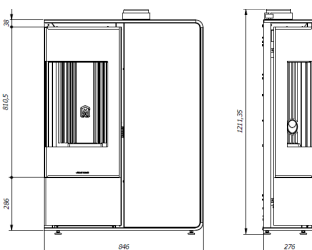


I-DEA2 FRONTALE



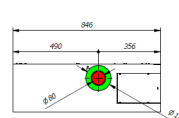
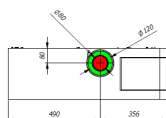
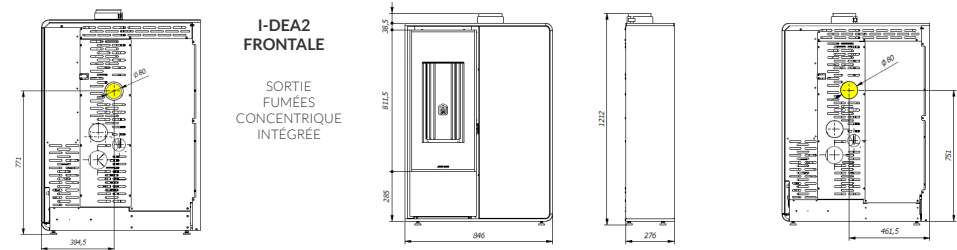
I-DEA2 ANGOLO

SORTIE FUMÉES CONCENTRIQUE INTÉGRÉE



I-DEA2 FRONTALE

SORTIE FUMÉES CONCENTRIQUE INTÉGRÉE



- Entrée d'air
- Sortie fumées
- Canalisation

JOLLY-MEC CAMINETTI SpA
 Via San Giuseppe, 2 - 24060 TELGATE (BG) ITALY
 Tel. +39 035 8359211 - Fax +39 035 8359203 - info@jolly-mec.it
www.jm-poeles.com

